

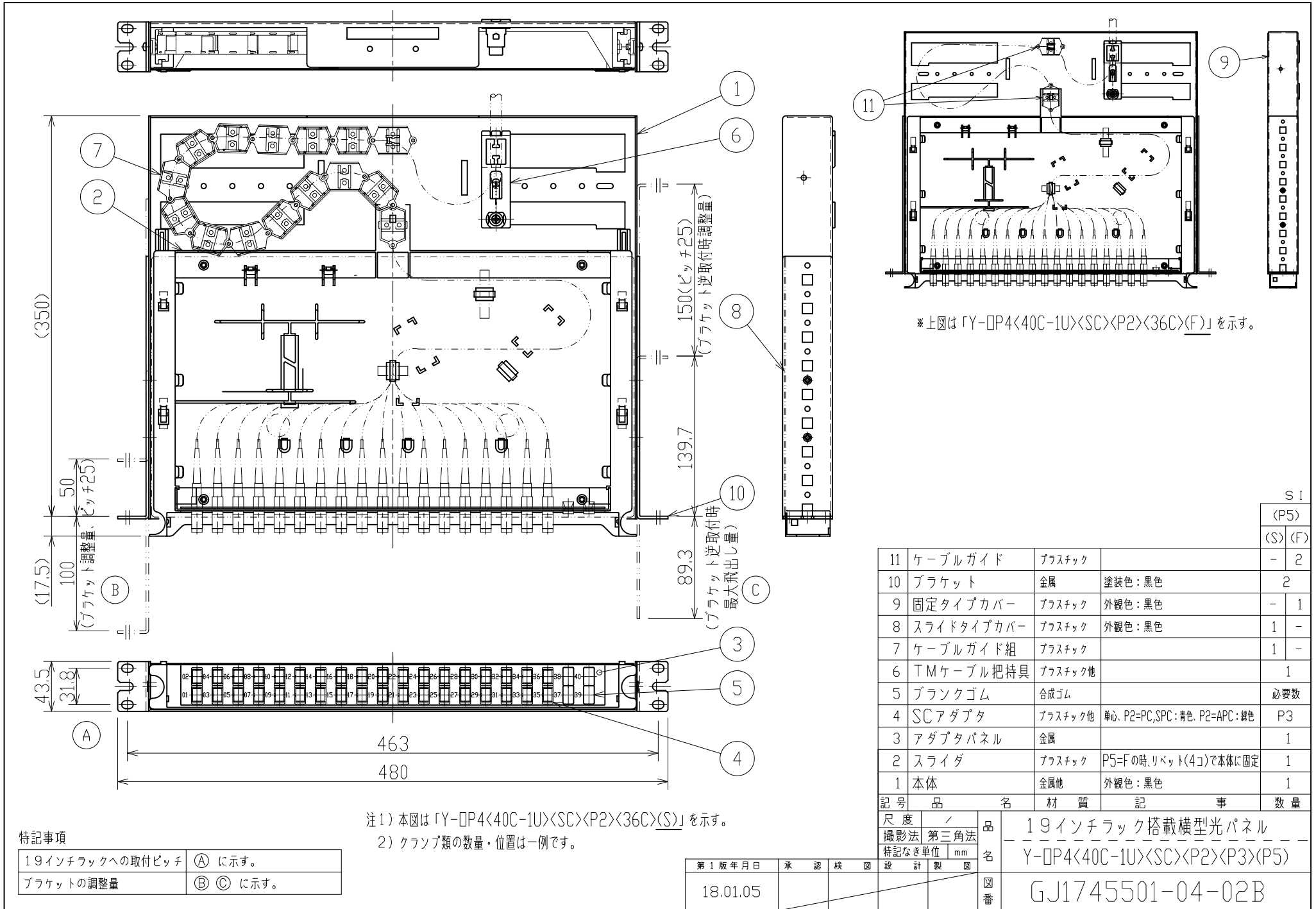
*上図は「Y-OP4<24C-1U><SC><P2><20C><F>」を示す。

				S1	
				(P5)	(S) (F)
11	ケーブルガイド	プラスチック		-	2
10	ブラケット	金属	塗装色：黒色		2
9	固定タイプカバー	プラスチック	外観色：黒色	-	1
8	スライドタイプカバー	プラスチック	外観色：黒色	1	-
7	ケーブルガイド組	プラスチック		1	-
6	TMケーブル把持具	プラスチック他			1
5	ブランクゴム	合成ゴム			必要数
4	SCアダプタ	プラスチック他	単心、P2=PC,SPC：青色、P2=APC：緑色		P3
3	アダプタパネル	金属			1
2	スライダ	プラスチック	P5=Fの時、リベット(4コ)で本体に固定		1
1	本体	金属他	外観色：黒色		1
記号 品名 材質 記事				数量	
尺度 / 撮影法 第三角法		品名		19インチラック搭載横型光パネル	
特記なき単位 mm		品番		Y-OP4<24C-1U><SC><P2><P3><P5>	
第1版年月日		承認 検 図 設 計 製 図		図番	
18.01.05				GJ1745501-04-01B	

注1) 本図は「Y-OP4<24C-1U><SC><P2><20C><S>」を示す。
 2) クランプ類の数量・位置は一例です。

特記事項

19インチラックへの取付ピッチ	(A) に示す。
ブラケットの調整量	(B) (C) に示す。



*上図は「Y-DP4<40C-1U><SC><P2><36C><F>」を示す。

特記事項

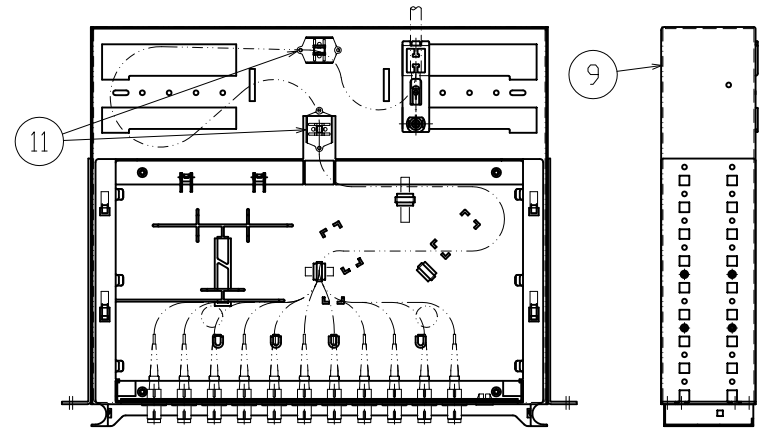
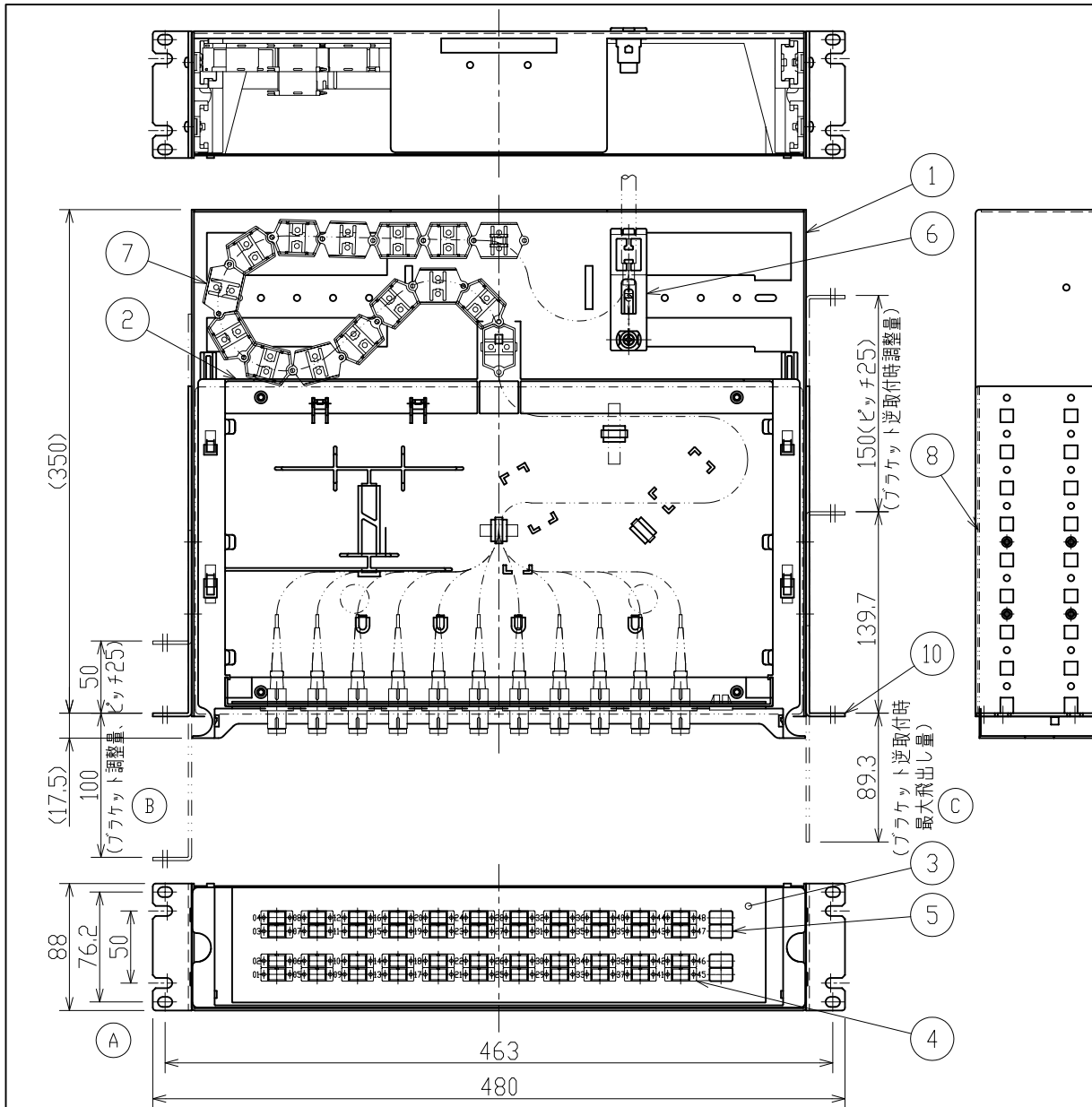
19インチラックへの取付ピッチ	(A) に示す。
ブラケットの調整量	(B) (C) に示す。

注1) 本図は「Y-DP4<40C-1U><SC><P2><36C><S>」を示す。
 2) クランプ類の数量・位置は一例です。

記号	品名	材質	特記事項	数量	
				(S)	(F)
11	ケーブルガイド	プラスチック		-	2
10	ブラケット	金属	塗装色：黒色	2	
9	固定タイプカバー	プラスチック	外観色：黒色	-	1
8	スライドタイプカバー	プラスチック	外観色：黒色	1	-
7	ケーブルガイド組	プラスチック		1	-
6	TMケーブル把持具	プラスチック他		1	
5	ブランクゴム	合成ゴム			必要数
4	SCアダプタ	プラスチック他	単心、P2=PC,SPC:青色、P2=APC:緑色		P3
3	アダプタパネル	金属		1	
2	スライダ	プラスチック	P5=Fの時、リベット(4コ)で本体に固定	1	
1	本体	金属他	外観色：黒色	1	

尺度	1/3	品名	19インチラック搭載横型光パネル
撮影法	第三角法	品名	Y-DP4<40C-1U><SC><P2><P3><P5>
特記なき単位	mm	図番	GJ1745501-04-02B

第1版年月日	承認	検図	設計	製図
18.01.05				



※上図は「Y-OP4<48C-2U><SC><P2><44C><F>」を示す。

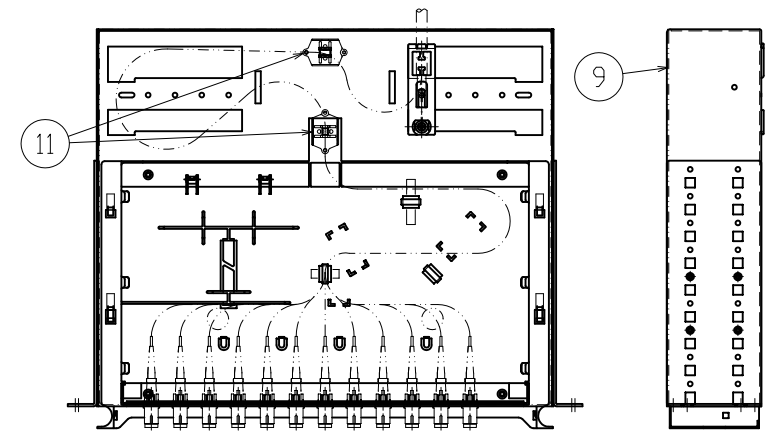
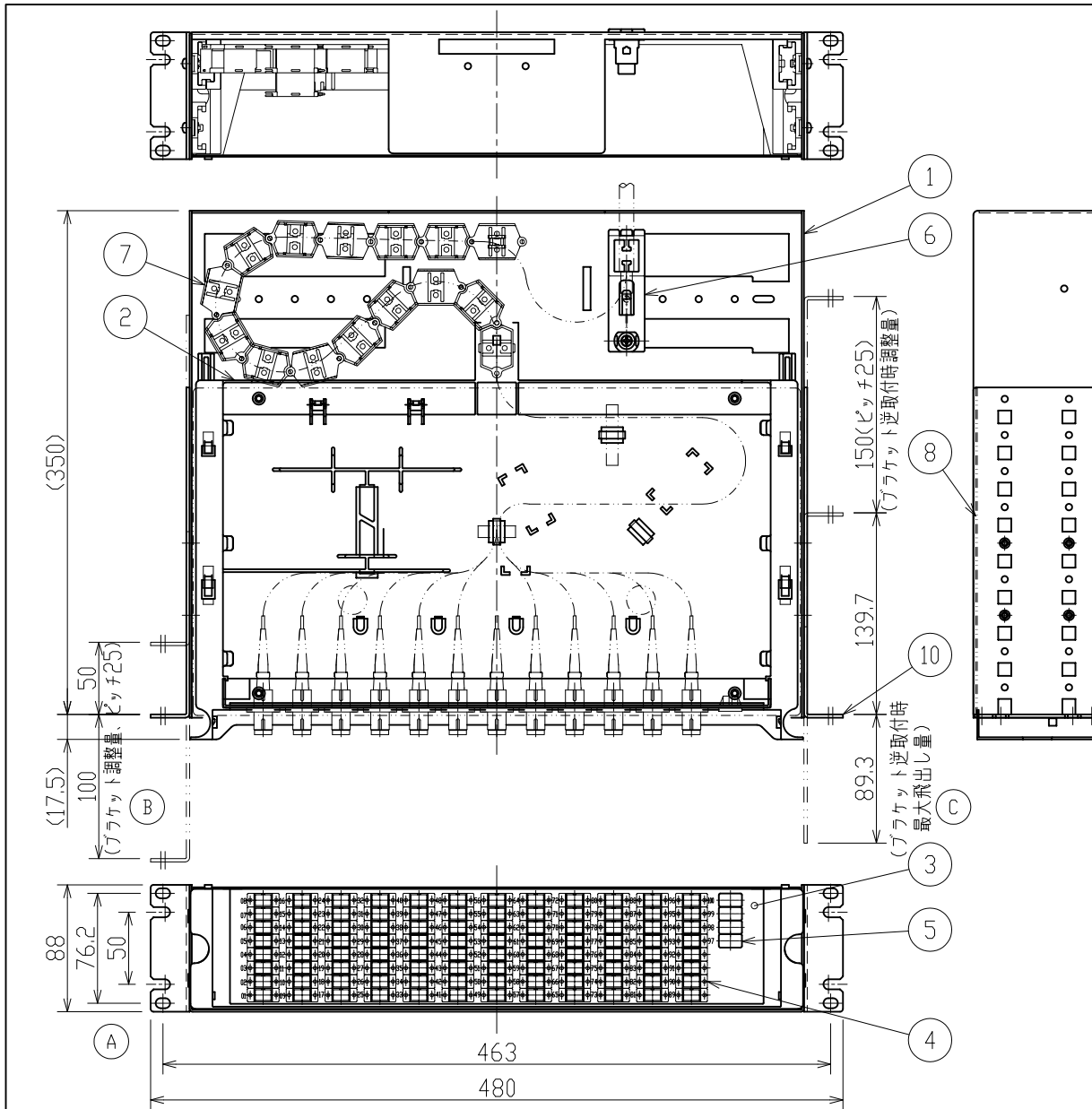
注1) 左図は「Y-OP4<48C-2U><SC><P2><44C><S>」を示す。

2) クランプ類の数量・位置は一例です。

特記事項

19インチラックへの取付ピッチ	(A) に示す。
ブラケットの調整量	(B) (C) に示す。

				S1	
				(P5)	(S) (F)
11	ケーブルガイド	プラスチック		-	2
10	ブラケット	金属	塗装色：黒色		2
9	固定タイプカバー	プラスチック	外観色：黒色	-	1
8	スライドタイプカバー	プラスチック	外観色：黒色	1	-
7	ケーブルガイド組	プラスチック		1	-
6	TMケーブル把持具	プラスチック他			1
5	プランクゴム	合成ゴム			必要数
4	SCアダプタ	プラスチック他	単心、P2=PC,SPC:青色、P2=APC:緑色		P3
3	アダプタパネル	金属			1
2	スライダ	プラスチック	P5=Fの時、リベット(4コ)で本体に固定		1
1	本体	金属他	外観色：黒色		1
記号	品名	材質	記事	数量	
尺度	／	品名	19インチラック搭載横型光パネル		
撮影法	第三角法	品名	Y-OP4<48C-2U><SC><P2><P3><P5>		
特記なき単位	mm	図番	GJ1745501-04-03B		
第1版年月日	承認	検	図	設	計
18.01.05					



*上図は「Y-DP4<100C-2U><SC><P2><96C><F>」を示す。

記号	品名	材質	外観色	S1	
				(P5)	(S) (F)
11	ケーブルガイド	プラスチック		-	2
10	ブラケット	金属	塗装色：黒色		2
9	固定タイプカバー	プラスチック	外観色：黒色	-	1
8	スライドタイプカバー	プラスチック	外観色：黒色	1	-
7	ケーブルガイド組	プラスチック		1	-
6	TMケーブル把持具	プラスチック他			1
5	ブランクゴム	合成ゴム			必要数
4	SCアダプタ	プラスチック他	単心、P2=PC,SPC:青色、P2=APC:緑色		P3
3	アダプタパネル	金属			1
2	スライダ	プラスチック	P5=Fの時、リベット(4コ)で本体に固定		1
1	本体	金属他	外観色：黒色		1

尺度	撮影法	特記なき単位	品名	数量
mm	第三角法		19インチラック搭載横型光パネル Y-DP4<100C-2U><SC><P2><P3><P5>	
			GJ1745501-04-04B	

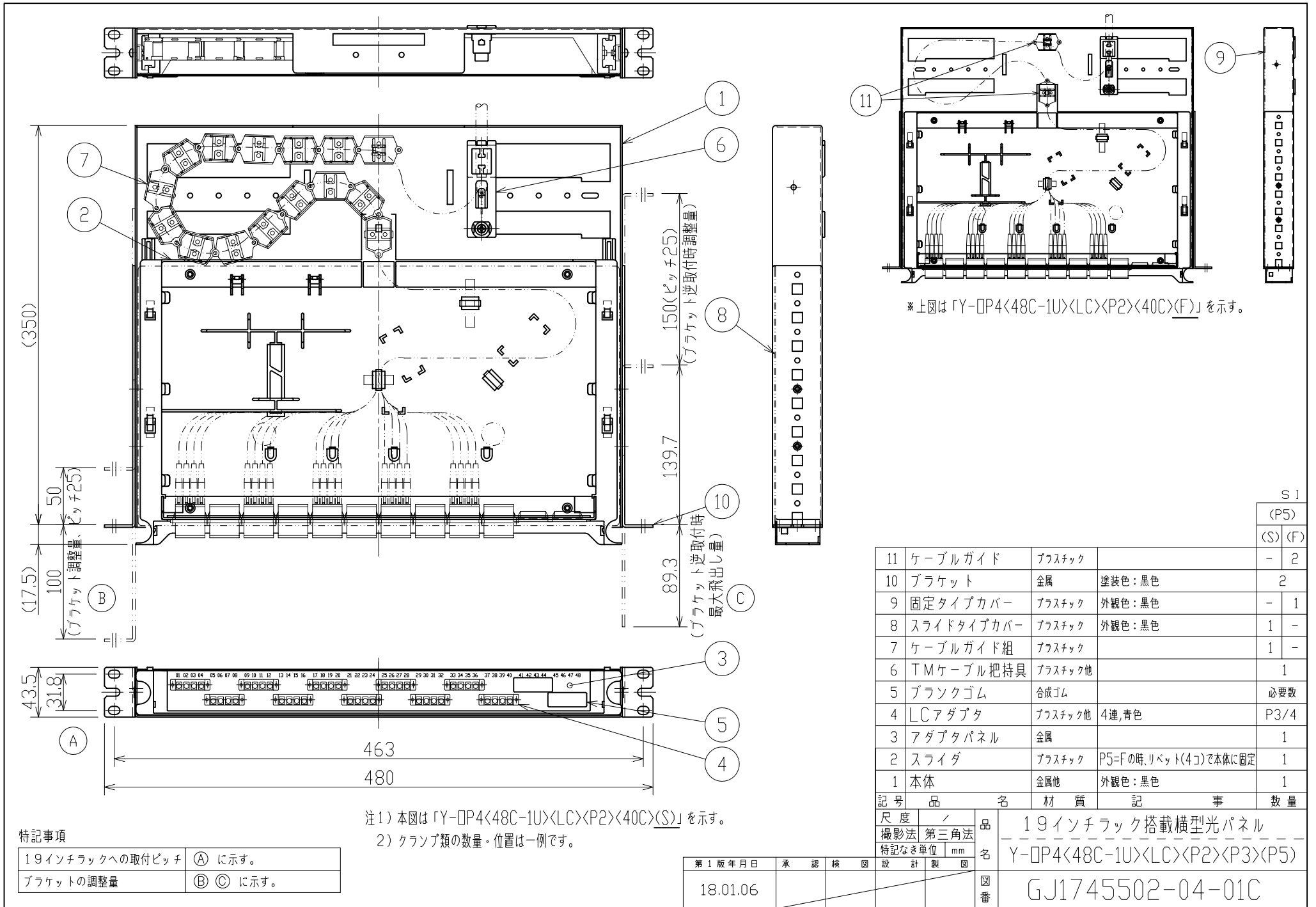
注1) 本図は「Y-DP4<100C-2U><SC><P2><96C><S>」を示す。

2) クランプ類の数量・位置は一例です。

特記事項

19インチラックへの取付ピッチ	(A) に示す。
ブラケットの調整量	(B) (C) に示す。

第1版年月日	承認	検	図	設計	製	図
18.01.05						



※上図は「Y-OP4<48C-1U><LC><P2><40C><F>」を示す。

記号	品名	材質	特記事項	S I	
				(P5)	(S) (F)
11	ケーブルガイド	プラスチック		-	2
10	ブラケット	金属	塗装色：黒色		2
9	固定タイプカバー	プラスチック	外観色：黒色	-	1
8	スライドタイプカバー	プラスチック	外観色：黒色	1	-
7	ケーブルガイド組	プラスチック		1	-
6	TMケーブル把持具	プラスチック他			1
5	ブランクゴム	合成ゴム			必要数
4	LCアダプタ	プラスチック他	4連,青色		P3/4
3	アダプタパネル	金属			1
2	スライダ	プラスチック	P5=Fの時,リベット(4コ)で本体に固定		1
1	本体	金属他	外観色：黒色		1

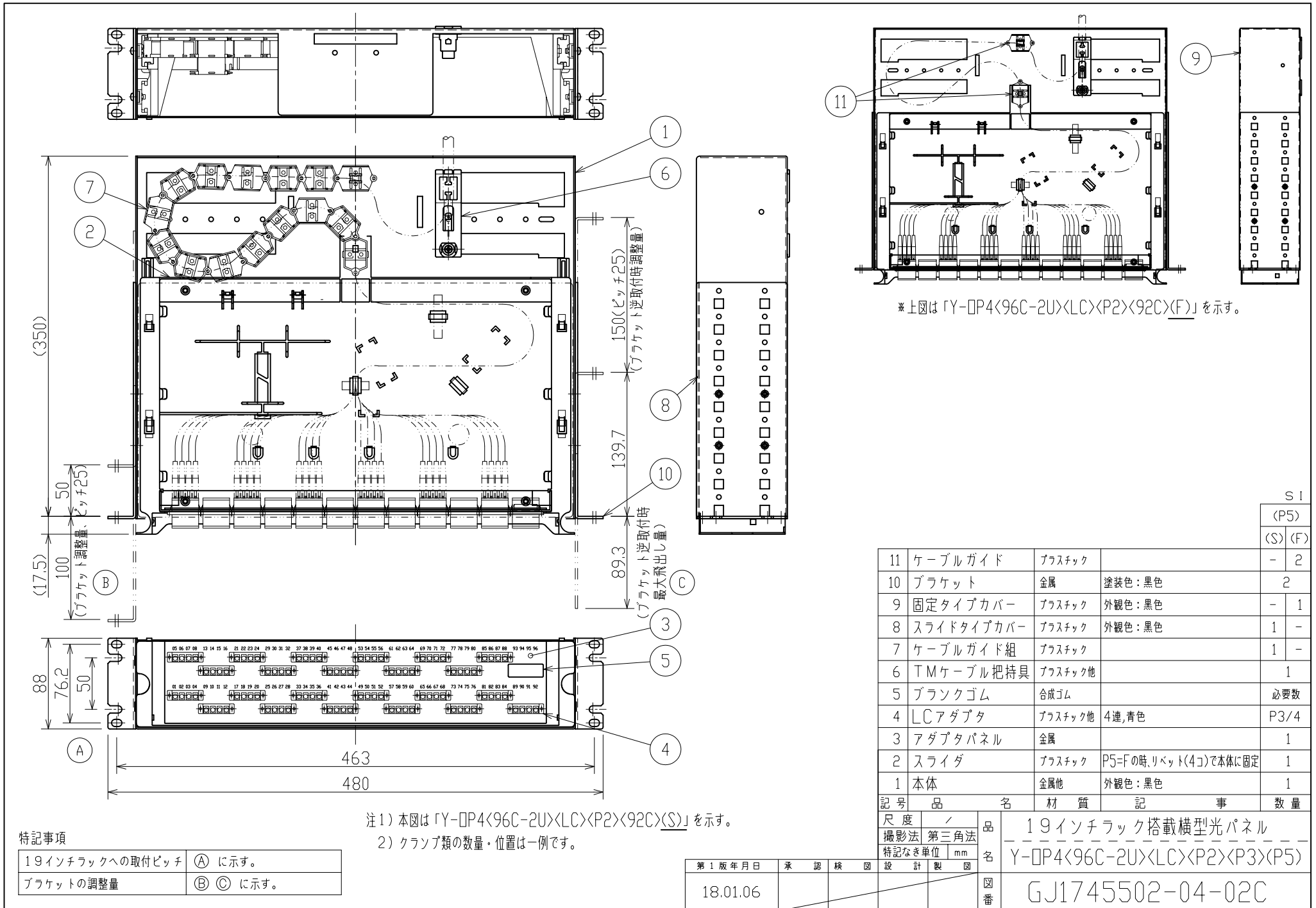
尺度	1	品名	19インチラック搭載横型光パネル
撮影法	第三角法		
特記なき単位	mm	品名	Y-OP4<48C-1U><LC><P2><P3><P5>
図番		図番	GJ1745502-04-01C

注1) 本図は「Y-OP4<48C-1U><LC><P2><40C><S>」を示す。
 2) クランプ類の数量・位置は一例です。

特記事項

19インチラックへの取付ピッチ	(A) に示す。
ブラケットの調整量	(B) (C) に示す。

第1版年月日	承認	検	図	設	計	製	図
18.01.06							



※上図は「Y-OP4<96C-2U><LC><P2><92C><F>」を示す。

記号	品名	材質	特記事項	数量	
				(S)	(F)
11	ケーブルガイド	プラスチック		-	2
10	ブラケット	金属	塗装色：黒色	2	
9	固定タイプカバー	プラスチック	外観色：黒色	-	1
8	スライドタイプカバー	プラスチック	外観色：黒色	1	-
7	ケーブルガイド組	プラスチック		1	-
6	TMケーブル把持具	プラスチック他		1	
5	ブランクゴム	合成ゴム			必要数
4	LCアダプタ	プラスチック他	4連,青色	P3/4	
3	アダプタパネル	金属		1	
2	スライダ	プラスチック	P5=Fの時,リベット(4コ)で本体に固定	1	
1	本体	金属他	外観色：黒色	1	

尺 寸 図 第三角法 特記なき単位 mm

品 名 Y-OP4<96C-2U><LC><P2><P3><P5>

図 番 GJ1745502-04-02C

第1版年月日 18.01.06 承認 検 図 設 計 製 図